

Référentiels normatifs & caractéristiques des profils de bardage

Nos tableaux d'utilisation sont élaborés sur la base des normes suivantes :

- **Profils de bardage pleins et perforés de type Eclectic, Océane, Trapéza, Fréquence & de Mauka Line B (plein uniquement) :**
Selon référentiel NV 65 modifiées de 2009
N'hésitez pas à nous consulter pour un tableau d'utilisation en version Eurocode (vent)
- **Ecrans de cantonnement de fumée de type Trapéza 1050DH60 & 1100DH60 :**
Essais réalisés selon la norme NF EN 1201-1 et NF EN 1201-1/A1, avec classement des performances conformément au paragraphe 7.4.4 de la norme EN 13501-4 et selon PV en vigueur, soit DH30 sur structure de stabilité R30 et DH60 sur structure de stabilité R60

Mise en œuvre :

- **Tous profils de bardage sauf Mauka Line B :**
Elle s'effectue conformément aux recommandations professionnelles RAGE de juillet 2014
Les zones de vent et sismiques figurent dans notre Guide des actions climatiques et sismiques
- **Mauka Line B :**
Mise en œuvre non normalisée, se référer aux préconisations pages 177 à 183
- **Bardages perforés :**
Elle s'effectue conformément aux recommandations professionnelles RAGE de juillet 2014 et conformément à nos recommandations de mise en œuvre page 79

Validation sismique :

- **Tous profils de bardage sauf Mauka Line B :**
Selon rapport d'étude du CSTB n° DCC/CLC-12-229-1 du 25.02.2013 et DEIS/FaCet-16-401 du 05.05.2017
- **Mauka® Line B :**
Nos équipes techniques peuvent établir une note de calcul basée sur les Eurocodes sur demande

Caractéristiques du matériau de base :

- **Nuance d'acier :**
Selon norme NF EN 10346
 - > Tous profils de bardage sauf Mauka Line B : S320GD
 - > Mauka Line B : S250 GD
- Acier inoxydable : 1.4301 (AISI 304) ou 1.4404 (AISI 316L)
- **Type de protection :**
 - > Acier revêtu : référence normative NF EN 10346, ETPM ZMevolution® et NF P 34-310
 - > Acier revêtu prélaqué : référence normative ETPM ZMevolution®, NF P 34-301 et NF EN 10169+A1
 - > Acier inoxydable : référence normative NF EN 10088-2

Pour vous repérer dans les fiches produits

Les avantages de nos profils de bardage sont identifiables comme suit :




En option ou sous réserve de vérification des contraintes de l'ouvrage :



Eclectic® 50 en Cristal® - TETRARC - © Christophe Pit

Trapéza® 6.25.1085B/HB

Plaque nervurée pour bardage simple et double peau



Longueur minimale 1 800 mm / Longueur maximale 13 000 mm

Longueur maximale conseillée en pose horizontale : 8 000 mm



Épaisseur minimale en pose horizontale : 0,75 mm

Masse surfacique

Épaisseur (mm)	0,63	0,75	0,88	1,00
Masse (kg/m ²)	5,56	6,62	7,77	8,83

Tableau des charges maximales admissibles en daN/m² en fonction des portées d'utilisation

Pour une pose en simple peau horizontale, la portée est limitée à 2,5 m.

PV Veritas DLC L7 85553/1		2 appuis 		Portée (m)	3 appuis 		
		Épaisseur (mm)			Épaisseur (mm)		
		0,63	0,75		0,63	0,75	
Simple & double peau	Pression	179	200	≤ 1,60	200	200	Pression
	Dépression	200	200		200	200	Dépression
	Pression	138	164	1,80	200	200	Pression
	Dépression	175	200		200	200	Dépression
	Pression	109	130	2,00	171	200	Pression
	Dépression	125	149		171	200	Dépression
Simple peau	Pression	80	95	2,20	142	169	Pression
	Dépression	96	115		145	172	Dépression
	Pression	60	71	2,40	120	143	Pression
	Dépression	76	90		124	147	Dépression
	Pression	46	54	2,60	102	122	Pression
	Dépression	61	73		103	123	Dépression
	Pression		42	2,80	81	97	Pression
	Dépression		60		84	100	Dépression
	Pression			3,00	65	78	Pression
	Dépression				69	82	Dépression
	Pression			3,20	53	64	Pression
	Dépression				58	69	Dépression
	Pression			3,40		52	Pression
	Dépression					58	Dépression