

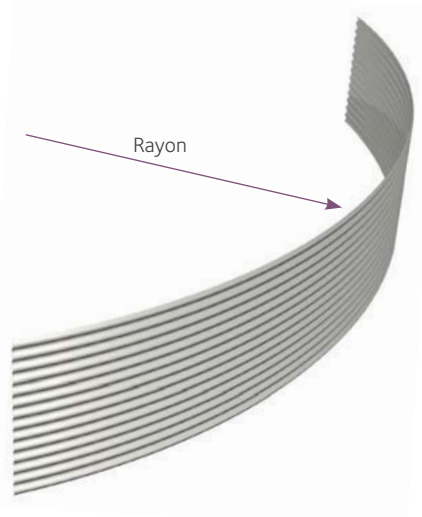
Mise en œuvre des profils

Cintrage à la pose et par crantage

Cintrage convexe à la pose en pose horizontale

Les charges maximales de pression et de dépression admissibles par les profilés de bardage cintrés à la pose sont limitées à 75 daN/m². Pour d'autres charges, nous consulter.

Profil de bardage	Rayon minimum (m)	Portée minimale (m)
Trapéza 6.175.25B/HB	80	2,00
Trapéza 6.25.1085B/HB	80	2,00
Trapéza 8.125.25B/HB	40	2,00
Trapéza 5.207.32B/HB	45	2,50
Trapéza 4.250.36B/HB	80	2,50
Trapéza 5.183.39B/HB	155	2,50
Trapéza 5.180.44B/HB	110	2,50
Fréquence 13.18B/HB	30	1,50
Fréquence 9.25B/HB	30	2,00
Fréquence 5.43B/HB	60	2,00
Fréquence 51B/HB	90	2,00
Trapéza 11.100.8B/HB	10	1,50





Cintrage par crantage

Rayon de cintrage minimum (m)

	Pose verticale Epaisseur 0,63 & 0,75 mm		Pose horizontale Epaisseur 0,75 mm	
	Cintrage convexe HB1	Cintrage concave HB2	Cintrage convexe HB1	Cintrage concave HB2
Trapéza 6.175.25B/HB	220	non	220	non
Trapéza 8.125.25B/HB	290	290	290	290
Trapéza 5.183.39B/HB	330	330	330	330
Trapéza 5.180.44B/HB	310	310	310	310
Fréquence 9.25B/HB	300	350	500	500
Fréquence 5.43B/HB	300	non	300	non

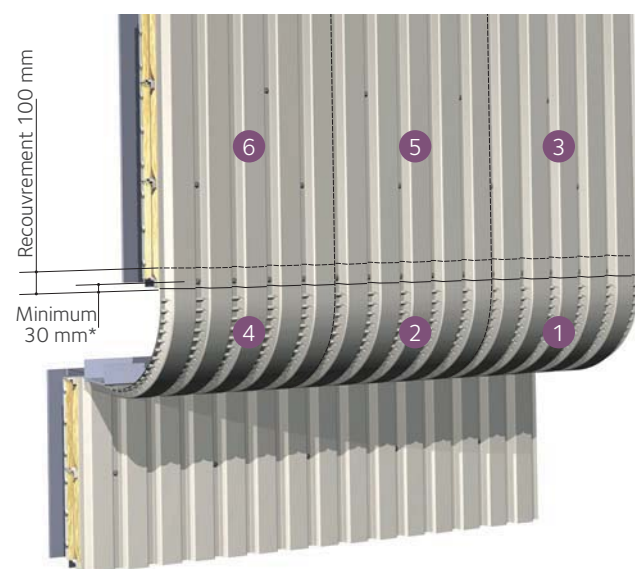
Cintrage convexe HB1

Cintrage concave HB2



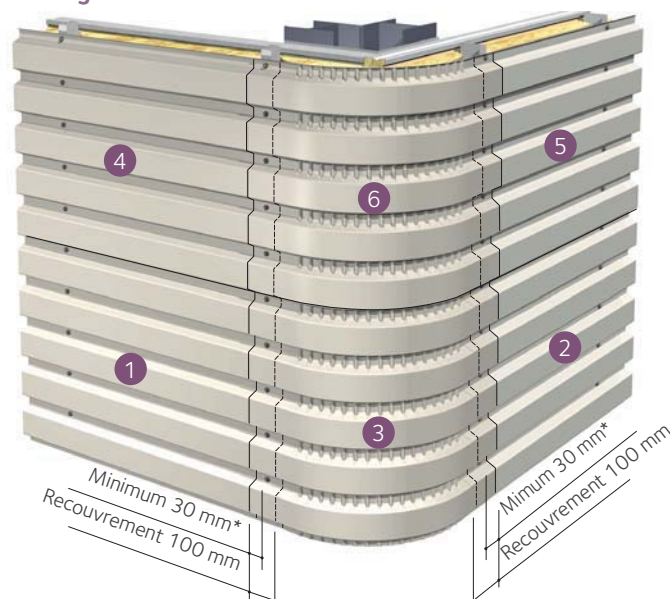
Ordre de pose

Bardage vertical



- 1 & 2 - Profil de bardage cintré par crantage
- 3 - Profil de bardage
- 4 - Profil de bardage cintré par crantage
- 5 & 6 - Profil de bardage

Bardage horizontal



- 1 & 2 - Profil de bardage
- 3 - Profil de bardage cintré par crantage
- 4 & 5 - Profil de bardage
- 6 - Profil de bardage cintré par crantage

*Les fixations sont à positionner au minimum à 30 mm de l'extrémité du profil cintré